

Hoe Inloggen op fundum met de HelloID knop: =>

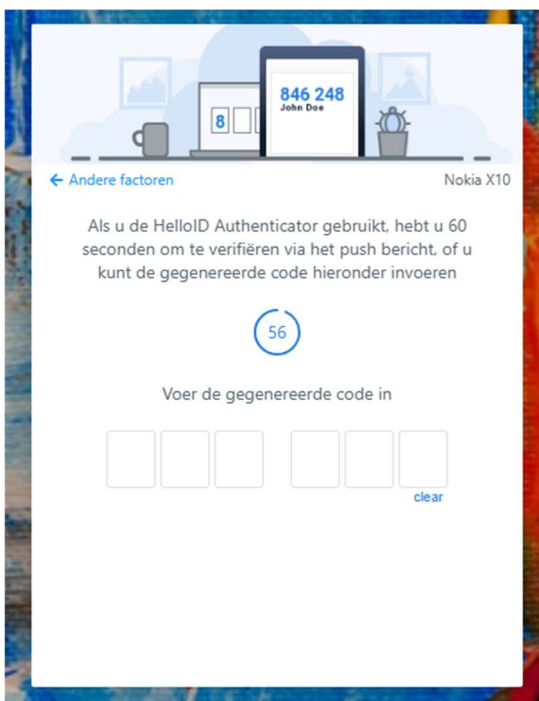
**** (alleen voor medewerkers van Opella beschikbaar/mogelijk) ****

Alle medewerkers die gebruik willen gaan maken van de knop “**Inloggen via HelloID**” moeten zich eerst aanmelden op de HelloID pagina met hun “Opella gebruikersnaam en wachtwoord” en een verificatie(2fa) doen met een al gebruikte Authenticatie applicatie (bv HelloID app) of ze kunnen kiezen om de verificatie(2fa) te doen met andere factoren/methodes.

HelloID scherm: =>



Een hardware matige Token of een andere methode kan dan gekozen worden in het HelloID scherm onder de optie: => “**Andere factoren**”.




Daarna kan je kiezen voor de bijvoorbeeld “**Gebruik mijn hardware token: C200**” en kan je de code invullen die de Token weergeeft.



Kies een factor

Kies een van de geconfigureerde factoren om mee te authenticeren.

<input checked="" type="checkbox"/>	Ontvang een push bericht op: Nokia X10
<input type="checkbox"/>	Gebruik mijn hardware token: C200
<input checked="" type="checkbox"/>	Ontvang een email op HL*****@Opella.nl



← Andere factoren Nokia X10

Als u de HelloID Authenticator gebruikt, hebt u 60 seconden om te verifiëren via het push bericht, of u kunt de gegenereerde code hieronder invoeren

56

Voer de gegenereerde code in

--	--	--	--	--	--	--

clear

Hierna krijg je een extra scherm te zien om je Fundum account te koppelen aan jouw HelloID account.

Accounts koppelen

Om voortaan via HelloID in te loggen dient eenmalig een koppeling gelegd te worden tussen uw Pluriform-account en uw HelloID-account.

Onderstaande gegevens hebben we ontvangen van HelloID:




Naam	Herbert Leenstra
E-mail	HLeenstra@Opella.nl

Als dit het juiste account is, voer dan hieronder uw logingegevens in en kies voor de knop "Koppel account". Als dit niet het juiste account is, klik dan [hier](#) om een ander HelloID account te selecteren.

Gebbruikersnaam

Wachtwoord

[Wachtwoord vergeten?](#)

Powered by: Adapcare    | Pluriform

Als je hier het Fundum account hebt gekoppeld aan een OpenID account kan je daarna ALLEEN nog inloggen op Fundum web met de knop "**Inloggen via HelloID**". Inloggen op de oude manier kan dan niet meer.